

SITUACIÓN COVID-19 RUSIA

NUEVAS MEDIDAS GUBERNAMENTALES

[Decreto del alcalde de Moscú nº3-UM, de 21 de enero de 2021](#), que modifica el Decreto nº 68-UM, de 8 de junio de 2020: relajación de restricciones.

[Decreto del alcalde de Moscú nº5-UM, de 27 de enero de 2021](#), sobre modificación del Decreto nº 68-UM: relajación adicional de restricciones.

[Decreto del alcalde de Moscú nº7-UM, de 7 de febrero de 2021](#), sobre modificación del Decreto nº 68-UM: relajación adicional de restricciones.

[Criterios actualizados del Rospotrebnadzor para apertura de fronteras con países extranjeros.](#)

[Resolución nº 365-r sobre restricciones temporales de acceso a extranjeros a la Federación Rusa](#) (actualizada con modificaciones legislativas, la última con fecha 6 de febrero de 2021)

Desde el 22 de enero de 2021 Moscú reabre museos, bibliotecas y otras instituciones culturales. Se duplica el número máximo de asistentes en teatros, cines y salas de conciertos (del 25 al 50% de capacidad). Se permiten de nuevo eventos masivos deportivos, de exposición y educativos con espectadores. Se cancelan las restricciones sobre centros de entretenimiento infantil, campamentos diurnos y similares. Desde el 8 de febrero, las universidades y escuelas deportivas vuelven a funcionar como de costumbre y se desbloquean las tarjetas de transporte para estudiantes. Los mayores de 65 años y enfermos crónicos ya vacunados también ven reactivadas sus tarjetas respectivas.

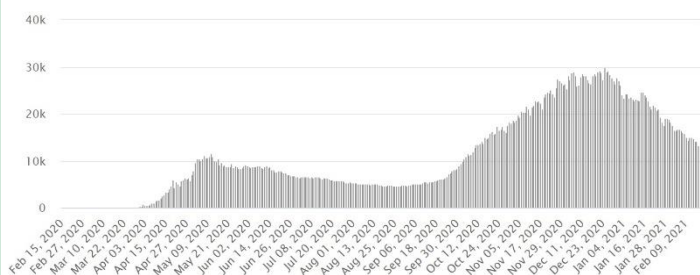
Hasta el 27 de enero siguieron vigentes las restricciones al funcionamiento de cafés, bares y restaurantes (no pueden recibir clientes entre las 23 y las 6 horas) y el trabajo telemático para mínimo el 30% de los empleados. Actualmente, ya no rigen las limitaciones: solo recomendación de observar el régimen de aislamiento domiciliario para mayores de 65 años y enfermos crónicos.

Ya hay más de tres mil estaciones de vacunación en las distintas regiones de Rusia, cuyo número crece constantemente. La vacuna EpiVacCorona pasa a fabricarse a mayor escala y la tercera vacuna rusa, del Instituto Chumakov (de virus desactivados o virión completo), entra en circulación civil.

Puesto mundial nº 70 en infecciones por 100.000 habitantes (desciende 6 puestos desde noviembre) y nº 56 en mortalidad (1 puesto por encima de noviembre).

Criterios del Organismo de Protección de los Derechos del Consumidor de Rusia (Rospotrebnadzor) para restauración de tráfico aéreo y ferroviario: incidencia inferior a 40 por 100.000 habitantes en los últimos 7 días, tasa de crecimiento inferior al 1% en 14 días, pruebas mínimas: 200 por 100.000 habitantes.

CONTAGIOS DIARIOS



ACTUALMENTE (18 febrero)

382.360	3.661.312	81.926	4.125.598
ACTIVOS	RECUPERADOS	FALLECIDOS	CASOS TOTALES

EVOLUCIÓN NACIONAL

La morbilidad y la mortalidad en Rusia se encuentran en su nivel más bajo desde mediados de octubre. En Moscú hay más de 9.000 camas hospitalarias disponibles, el máximo desde noviembre. Desde finales de ese mes, el total de casos activos ha descendido un 18%, los recuperados se han multiplicado por dos y los fallecidos por 2,12. Por su parte, el conjunto de casos acumulados se ha incrementado un 86%.

La dinámica de la segunda ola rusa, cuyo pico de contagios se dio a mediados de diciembre y fue 2,5 veces superior al de la primera, indica ya un claro descenso que, de seguir la misma dinámica (si la vacunación y las nuevas variantes del virus lo permiten), llegará a nuevos mínimos en el mes de abril.

SECTORES MÁS BENEFICIADOS

Febrero 2021

Noticias relevantes respecto a los sectores destacados en el período analizado:

AGROALIMENTARIO

En 2021 se espera una [sobreproducción de productos agrícolas en Rusia](#), que dará lugar a precios más bajos para productos como las patatas, el azúcar, el aceite de girasol y la harina. Es previsible que esta situación se produzca por el precio comparativamente alto de partida y el incremento de las áreas de cultivo. En 2020 la [cosecha de trigo en Rusia](#) fue la segunda más productiva de su historia (solo después de la de 2017), con 133 millones de toneladas de grano. Casi todos los principales cultivos de cereales mostraron aumentos de producción: trigo, centeno, cebada, trigo sarraceno, arroz y legumbres. Sin embargo, en muchos otros cultivos agrícolas se observó una disminución de cuota, debido a una reducción en la superficie cultivada (en un 21%) y en la productividad (en un 24.5% por el mal tiempo). La remolacha azucarera fue la que más sufrió: cosechó 32.4 millones de toneladas, un 40.4% menos que en 2019.

La [producción de alimentos en 2020 en su conjunto aumentó un 3,5%](#). Los rusos comenzaron a comer menos productos horneados: el año pasado, se produjeron 5,4 millones de toneladas (un 3,9% menos). Además de los productos de panadería, la producción de otros productos con alto contenido calórico (chocolate y confitería) se redujo un 4,3% a 1,8 millones de toneladas. Al mismo tiempo, aumentó la producción de carne y productos lácteos. El mayor crecimiento se dio en la producción de carne de cerdo (al vapor o refrigerada), que ascendió a 2,8 millones de toneladas, un 11,9% más que en 2019. La producción de embutidos cocidos aumentó un 3,4% (hasta 1,6 millones de toneladas). En 2020 se produjeron, asimismo, 5,4 millones de toneladas de leche (un 1,5% más que en 2019). En lácteos se dio un aumento en la producción de quesos, requesón (en un 4,8%), mantequilla (en un 4,7%) y smetana (en un 2,6%).

Prosigue la política de [ayudas estatales al campo](#), con un ambicioso programa de desarrollo rural, al que se han asignado 3.500 millones de rublos adicionales sobre los 16.500 inicialmente previstos. Continúan los [préstamos preferenciales a corto plazo](#) (hasta un año) para informatización y digitalización de la producción agrícola, procesamiento de cultivos y mantenimiento de maquinaria y equipos. Igualmente, se planea asignar 36.700 millones de rublos en [subsidios para fabricantes de maquinaria agrícola](#).

COMERCIO ELECTRÓNICO

Las [ventas de alimentos en línea se triplicaron en 2020 en Rusia](#), hasta 135.000 millones de rublos (unos 1.500 millones de euros), según datos de Forbes. La mayoría de las regiones alcanzaron su punto máximo en mayo de 2020, hasta superarse en septiembre, con Moscú (90.000 millones) y San Petersburgo (21.000 millones) como líderes.

SECTORES MÁS BENEFICIADOS

Febrero 2021

Según diversos analistas, el volumen de negocios de las ventas en línea de productos alimenticios superará en 2025 el billón de rublos. El crecimiento más rápido se dará en ciudades como Bajo Nóvgorod, Kazán y Ekaterimburgo.

También evolucionaron muy positivamente los [productos domésticos para niños](#), que se duplicaron en 2020 en el portal Wildberries, uno de los principales 'Marketplace' de Rusia. Los productos de fabricación rusa en 2020 mostraron una dinámica de ventas más alta que el promedio en la categoría.

Respecto a las [ventas globales en línea](#) en Rusia, se multiplicaron por 1,7 en 2020. Más del 60% del total corresponde a cinco portales: DNS, Ozon, Wildberries, M.Video y Citylink.

GASÍSTICO

Rusia podría convertirse en el [mayor productor mundial de gas natural licuado](#), teniendo en cuenta los proyectos anunciados por los productores (4ª línea de la planta de Yamal, con capacidad de 940.000 toneladas, plantas Artic LNG-2 y Port LNG...), que pueden permitir alcanzar los 270 millones de toneladas de suministro en 2035. La estrategia energética de Rusia hasta 2035, aprobada en 2020, prevé un aumento de la producción de 46-65 millones de toneladas por año hasta 2024 y de 80-140 millones hasta 2035.

En 2020, las exportaciones de los gasoductos rusos [disminuyeron un 11%](#) en comparación con 2019, pero se espera que las de 2021 superen a estas últimas. El período más difícil para la industria fue el primer semestre de 2020, cuando la caída de la demanda coincidió con un desplome récord de los precios. Ahora la situación ha vuelto a la normalidad. Asimismo, Gazprom está implementando un proyecto de [gasificación al 100% en Rusia](#) para 2030. En el exterior, el proyecto más importante en marcha, [Nord Stream 2](#), reanudó el día 15 de febrero sus trabajos en aguas danesas.

INMOBILIARIO

La debilidad del rublo y las hipotecas baratas, gracias en parte a las ayudas estatales (préstamos preferenciales a tasas del 6,5% solo para edificios nuevos), hicieron subir los precios del sector inmobiliario ruso en 2020, en algunas regiones hasta un 30%. Sin embargo, los analistas pronostican un [enfriamiento](#), tras haberse recuperado el mercado de la devaluación de la divisa y haber disminuido la demanda de metros cuadrados. En el marco del programa de hipotecas preferenciales, se han emitido préstamos por más de 1 billón de rublos (unos 11.000 millones de euros): más de 350.000 familias realizaron compras de viviendas. Como resultado del crecimiento de la demanda, no obstante, el precio de un metro cuadrado en edificios nuevos ha crecido una media del 19,2%

SECTORES MÁS PERJUDICADOS

Febrero 2021

Noticias relevantes respecto a los sectores destacados en el período analizado:

HORECA

El [volumen de negocios en la industria de la restauración](#) en Rusia disminuyó un 20,7% en 2020, en relación con 2019, hasta 1,35 billones de rublos (unos 15.000 millones de euros). La mayor caída en la facturación se registró en abril y mayo, en un 52,6% y un 52,9%, respectivamente. Durante el período de restricciones duras (primavera de 2020) los cafés y restaurantes funcionaron solo en régimen de entrega a domicilio.

Tras los fuertes impactos negativos debidos a las restricciones, [las limitaciones introducidas se han suavizado desde el 15 de febrero](#) en varias regiones del país, en un contexto de disminución de nuevos contagios. En la región de Bajo Nóvgorod, por ejemplo, se ha levantado parcialmente la prohibición del trabajo nocturno en cafés y restaurantes: ahora podrán atender al público desde las 6 de la mañana hasta las 3 de la madrugada. En la de Omsk se ha vuelto a permitir sin limitaciones la vida nocturna en clubes, bares y restaurantes.

MODA Y CONFECCIÓN

La caída [brusca de la demanda por productos textiles en 2020](#) ha llevado a la acumulación de saldos de inventario anormales en el sector. A finales de año, el volumen del mercado de la moda ruso disminuyó en una cuarta parte, a 1,7 billones de rublos (unos 18.500 millones de euros), según un estudio de [Fashion Consulting Group](#). La caída de los beneficios de los minoristas es incluso mayor que la de las ventas, y no se espera una recuperación completa hasta al menos la colección de otoño de 2023.

Las caídas de ventas en las tiendas físicas se compensaron solo parcialmente por el **crecimiento de los pedidos en línea**: el canal internet se ha convertido en imprescindible en el sector para la supervivencia. Si en 2020 este segmento creció un 11%, en 2021 se proyecta un crecimiento del 37%, hasta 335.200 millones de rublos (unos 3,8 millones de euros). En 2025 la facturación en línea podría superar el billón de rublos, según diversos pronósticos. Mientras tanto, el canal tradicional se contrae, con caídas en 2020 del 2% en tiendas de ropa femenina y del 5% de moda infantil. Los [más vulnerables](#) son los pequeños inquilinos, con tiendas de menos de 250 metros cuadrados, representantes de pequeñas y medianas empresas (80% de los cierres).

Para 2024 se pondrá en marcha en Rusia un [servicio de selección de ropa en línea](#), mediante programas basados en inteligencia artificial con bases de datos propias de imágenes 3D. La tecnología comparará los parámetros corporales con una tabla de tallas disponible en la tienda online y sugerirá al usuario las mejores opciones personalizadas.

SECTORES MÁS PERJUDICADOS

Febrero 2021

PETROLÍFERO

La Agencia Internacional de la Energía (AIE) ha [reducido su pronóstico para el crecimiento de la demanda mundial del petróleo en 2021](#) a solo 0,3 millones de barriles adicionales por día, hasta un total de 96,6 millones de barriles. Esta corrección se asocia con el aumento en número de casos de infección por coronavirus y se atempera con una posible mejora en el segundo semestre debida a las vacunaciones a gran escala. En 2020 la disminución de la demanda equivalió a 6,6 millones de barriles respecto a 2019. Se prevé que los países de la OPEP continúen aumentando su producción de petróleo y reduciendo las restricciones durante el segundo trimestre del año a 5,8 millones de barriles por día, lo que creará igualmente tensiones bajistas en el precio del crudo.

El [FMI](#), por su parte, ha reducido el precio del petróleo a 51,1 dólares por barril en 2021. El organismo estima que Rusia podrá resistir los bajos precios durante un tiempo prolongado, aunque a largo plazo podría sufrir problemas de financiación. En comparación con la producción de esquisto estadounidense, Rusia alcanza el punto de equilibrio en su producción en los 10-15 dólares por barril, mientras en EE.UU. se parte de los 40-50 dólares. La recuperación del sector dependerá en cualquier caso del comportamiento macroeconómico en el segundo semestre del año.

TURISMO Y AVIACIÓN

Las [aerolíneas rusas redujeron su tráfico de pasajeros un 38% en enero de 2021](#) respecto al mismo mes del año anterior. En total, transportaron a 5,5 millones de personas. La facturación, por su parte, disminuyó un 53%. Como primera en número de viajeros se posiciona S7 (1,19 millones: cae un 13%), seguida de Aeroflot (1,04 millones, una caída del 60%), Pobeda (928.000), Rossiya Airlines y Ural Airlines. Debido a la caída de la demanda, las compañías aéreas nacionales han [reducido sus precios](#) hasta en un 50%. También cae el número de [vuelos de tránsito por Rusia](#), un 45% en 2020.

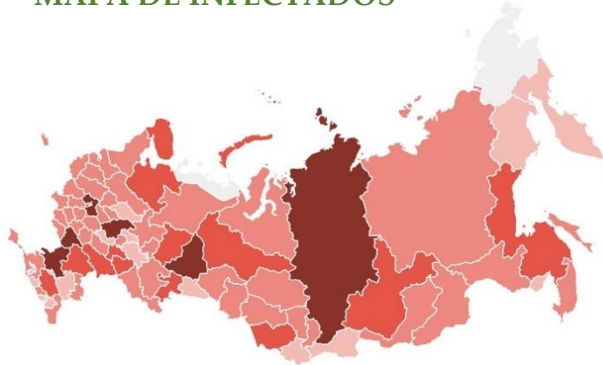
Las [agencias de viajes](#) se vieron obligadas a optar por un modelo de servicio telemático. El Gobierno, a través del órgano estatal Rosturizm, las dotó de un paquete de medidas para apoyarlas en la emisión de reembolsos, posposiciones y suspensiones de viaje, así como mediante un aplazamiento en el pago de las contribuciones anuales al fondo de responsabilidad personal del país. Actualmente, el turismo interno está experimentando un auge, con Sochi y otros resorts del mar Negro como puntal, sin olvidar las regiones de Altái, Karelia, Kaliningrado, Buriatia e Irkutsk.

La **tendencia previa a la pandemia** era claramente creciente (en torno a un 10% anual), con más desplazamientos al año para períodos vacacionales más cortos.

SITUACIÓN POR TERRITORIOS¹

17 de febrero de 2021

MAPA DE INFECTADOS



MAPA DE INFECTADOS POR 100.000 HABS.



En número absolutos destacan Moscú (960.687 infectados, casi un 70% más que en noviembre y un 23% del total de Rusia -baja su porción respecto a noviembre-), San Petersburgo (356.381 casos, más del triple respecto a noviembre), la región de Moscú (206.945, el doble respecto a noviembre), la región de Bajo Nóvgorod (92.137, un 76% más que en noviembre) y la región de Sverdlovsk (75.487, un 72% adicional).

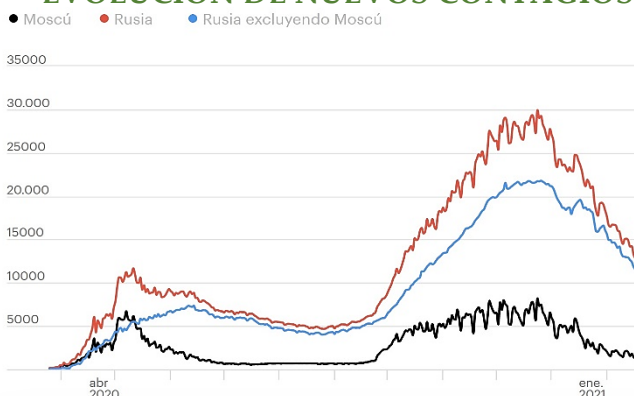
En datos por 100.000 habitantes resaltan, en cambio, las regiones de Karelia (con 10.800), San Petersburgo (10.300), Kalmukia (7.700), Nóvgorod (7.300), Vologodsk (7.000), Múrmansk (7.000), Arcángel (6.400), Orlovsk (6.400), Sebastopol (6.200) y Baikal (5.600).

MAPA DE FALLECIDOS



Se observa especial gravedad en cuanto al número de decesos a causa del coronavirus en Moscú (14.523, el 18% del total), San Petersburgo (10.597), la región de Moscú (4.327), seguidos por los territorios de Rostov (2.973), Bajo Nóvgorod (2.324), Sverdlovsk (2.257), Vorónezh (1.804), Krasnodar (1.579), Irkutsk (1.699) y Perm (1.621).

EVOLUCIÓN DE NUEVOS CONTAGIOS



La tendencia en cuanto al mayor peso de contagios se mantiene en las regiones. Moscú superó su pico de contagios de la primera ola en diciembre, para luego sufrir una severa corrección a partir de enero. Actualmente, los nuevos contagios han vuelto a niveles de finales de septiembre (principios de octubre en el caso de las regiones). Tanto la capital como las regiones pasaron sus respectivos picos en diciembre y su evolución en febrero es muy marcadamente a la baja.

¹ Datos: RBC.

NOTICIAS DE INTERÉS

Febrero 2021

- [Rusia registra el primer sistema de prueba del mundo para detectar la cepa británica](#)
- [¿Cómo ha cambiado el comercio de Rusia con otros países durante 2020?](#)
- [Rusia reanuda vuelos regulares a Armenia y Azerbaiyán](#)
- [Solo el 6% de las sustancias farmacéuticas estratégicas se producen en Rusia](#)

<https://russian.rt.com/business/news/830547-mvf-ustoichivost-ekonomika-rossiya>

EL FMI VALORA POSITIVAMENTE LA RESISTENCIA ECONÓMICA RUSA.

La economía rusa se contrajo un 3,1% en 2020, por debajo de lo proyectado (3,6%), demostrando mayor resistencia que la mayoría de economías emergentes. Ello se debería a un sector servicios relativamente pequeño, la protección del sector público y la exclusión de la industria de las restricciones.



<https://www.tosball.ru/business/2021/02/15/1887515.html>

SE PREPARA UN NUEVO PAQUETE ANTICRISIS PARA LAS EMPRESAS RUSAS.

Cinco nuevas medidas: créditos a tipo 0 para pago de salarios (programa Nómina 0), cancelación de primas de impuestos y seguros para pymes de industrias afectadas, reducción adicional (2-3%) en tipos de préstamos blandos para pymes vía subsidios a los bancos, fijación de valor catastral a niveles de 2020 y mitigación de la transición de regímenes fiscales especiales a generales..

<https://easdaily.com/ru/news/2021/02/15/eksperty-ryzyavili-samye-bystrorastushchie-sektory-rossiyskoy-ekonomiki>

EXPERTOS IDENTIFICAN LOS SECTORES DE MÁS RÁPIDO CRECIMIENTO EN RUSIA

La industria pesada, el comercio y los servicios mostrarán las tasas de crecimiento más elevadas en 2021, según el Centro de Investigación Estratégica. La mayoría de empresas encuestadas esperan un crecimiento significativo de ingresos y ganancias, de en torno al 12-15%

