

**EL ÉXITO ES PARA  
LOS QUE VUELAN**

SI QUIERES VOLAR VUELA



INFORMACIÓN



FORMACIÓN



FINANCIACIÓN



CONSULTORÍA



PROMOCIÓN



## **Ficha país Reino de Bélgica**

Bruselas, Bélgica  
Junio 2019



## ÍNDICE

1. DATOS BÁSICOS 2018.....	3
2. INFORMACIÓN ECONÓMICA GENERAL 2018.....	5
2.1 Producto Interior Bruto.....	5
2.2 Índice de Precios al Consumo (IPC).....	5
2.3 Mercado de trabajo.....	6
2.4 Balanza comercial.....	7
2.5 Principales proveedores y productos importados.....	8
2.6 Principales clientes y productos exportados.....	9
3. RELACIONES COMERCIALES DE ESPAÑA CON BÉLGICA.....	11
4. RELACIONES COMERCIALES DE ANDALUCÍA CON BÉLGICA.....	14
5. EXPORTACIONES ANDALUZAS A BÉLGICA POR SECTORES.....	16
6. TRÁMITES Y CONSEJOS PARA LA EXPORTACIÓN Y LINKS DE INTERÉS.....	17
7. REFERENCIAS.....	24

## 1. DATOS BÁSICOS 2018

DATOS BÁSICOS 2018			
Concepto	BÉLGICA	ESPAÑA	ANDALUCÍA
<b>Situación</b>	En el centro de Europa. Frontera con Francia, Luxemburgo, Alemania y Países Bajos.	En el suroeste de Europa. Fronteras con Francia, Portugal y Marruecos.	Al sur de España, puente entre Europa y África.
<b>Superficie</b>	30,528 km <sup>2</sup>	505.992 Km <sup>2</sup>	87.597 Km <sup>2</sup>
<b>Capital</b>	Bruselas	Madrid	Sevilla
<b>Principales ciudades</b>	Amberes, Gante, Brujas, Namur, Charleroi, Lieja.	Barcelona, Valencia, Sevilla, Zaragoza, Málaga, Bilbao	Almería, Cádiz, Córdoba, Granada, Huelva, Jaén, Málaga
<b>Población</b>	11.351.727	46.733.038	8.405.294
<b>Clima</b>	Oceánico templado.	Predominancia de clima Mediterráneo continental. Otros: Oceánico, Subtropical, y de montaña).	Mediterráneo (semiárido al este).
<b>Idioma</b>	Francés, en la región de Valonia, al sur del país. Neerlandés en la región de Flandes, al norte. Francés y neerlandés en la región de Bruselas-Capital. También hay una minoría germanoparlante constituida por unas 70.000 personas en la parte oriental del país, dentro de la Valonia.	Castellano y lenguas oficiales regionales.	Castellano.
<b>Moneda</b>	Euro	Euro	Euro

Fuentes: Ministerio de Asuntos Exteriores y Cooperación, CIA World Facts, FMI e INE - Elaboración EXTENDA.

Bélgica es un Estado Federal integrado por dos tipos de entidades federadas: las Regiones y las Comunidades, que tienen personalidad jurídica distinta de la del Estado, disponen de órganos legislativos y ejecutivos propios, y ejercen de manera autónoma competencias transferidas desde el Gobierno Federal. Las leyes del parlamento federal son aplicables a todo el territorio belga, mientras que las leyes dictadas por los parlamentos de las comunidades (decretos) son aplicables solamente a los habitantes de dichas comunidades. El régimen político de Bélgica es una monarquía constitucional y su jefe de estado es Felipe II (*Rey de los Belgas* en el cargo).

El bilingüismo del país establece una frontera interna que divide el norte y el sur. Si bien en la región de Eupen, que hace frontera con Alemania se sigue hablando alemán; esto representa solamente un porcentaje residual de la población (0,7%).

Esta particularidad afecta también a la organización del estado, convirtiéndolo en un país altamente complejo a nivel administrativo pero, en líneas generales, la organización del Estado se establece de la siguiente forma:

- Gobierno federal + 3 comunidades (flamenca, francófona y germanófona)
- 3 regiones (Flandes, Bruselas-Capital, Valonia)
- 10 provincias (Brabante Valón, Henao, Lieja, Luxemburgo, Namur, Amberes, Brabante Flamenco, Flandes occidental, Flandes oriental y Limburgo)
- 589 ayuntamientos (comunas).



La Región de Bruselas-Capital, a pesar de ser la capital de la región de Flandes, es mayoritariamente francófona pero administrativamente bilingüe (francés y neerlandés) y agrupa a 19 ayuntamientos o municipalidades (comunas) incluido el de la ciudad de Bruselas y se registran 1,2 millones de habitantes, aproximadamente.

En cuanto a su historia, en Bélgica existen dos grandes periodos: antes y después de la revolución de 1830, cuando Bélgica se separa de Países Bajos y se constituye como reino independiente. Bélgica, además, es uno de los miembros fundadores de la Unión Europea, cuyas instituciones principales están ubicadas en el país, así como un número importante de otras organizaciones internacionales, como OTAN, ONU, OCDE, OSCE, Benelux o COE.

Los inmigrantes representan cerca del 10% del total de la población si bien en la Región de Bruselas-Capital dos de cada tres personas son extranjeras. Esto es debido a la presencia de las instituciones europeas y de la OTAN por una parte y por otra, a la población de origen magrebí (especialmente Marruecos), de Turquía, de América, de África (especialmente de la República Democrática del Congo —antigua colonia belga) y de Europa central.

Bélgica, a pesar de ser el quinto país más pequeño de la Unión Europea, ocupa el tercer puesto en densidad demográfica (372 hab./km<sup>2</sup>) por detrás de Países Bajos y Malta. Valonia ocupa un 55,2% del total del territorio belga, mientras que Flandes representa el 44,3%. No obstante, la densidad de población es más del doble en la región flamenca (462 hab./km<sup>2</sup>) que en la valona (208 hab./km<sup>2</sup>) ya que la mayoría de la industria y de la actividad económica se encuentran al norte del país.

## 2. INFORMACIÓN ECONÓMICA GENERAL 2018

	España	Andalucía	Bélgica	
<b>Población</b>	46.733.038	8.405.294	11.411.000	
<b>PIB anual</b>	1.206.878M€	167.528M€	450.506M€	
<b>PIB per cápita €</b>	25.825	19.931	39.500	
<b>Tasa de crecimiento PIB</b>	3,5%	3,4%	1,7%	
<b>Origen del PIB</b>				
	<b>Sector agrario y pesca</b>	2,6%	6,3%	0,64%
	<b>Sector industrial</b>	16,1%	12,3%	14,89%
	<b>Sector construcción</b>	5,8%	7%	4,91%
	<b>Sector servicios</b>	66%	74,4%	79,57%
<b>IPC (Base 2016 = 100)</b>	1,2%	1%	2,2%	
<b>Déficit Balanza comercial (% sobre PIB)</b>	-2,8%	-0,05%	-0,70%	
<b>Exportaciones (Mill. €)</b>	285.024	32.439	371.385	
<b>Importaciones (Mill. €)</b>	318.864	32.519	365.698	
<b>Tasa de cobertura (Export / Import)*100</b>	89,4%	99,8%	101,55%	

Fuente: INE – Elaboración EXTENDA. Datosmacro.

### 2.1 Producto Interior Bruto

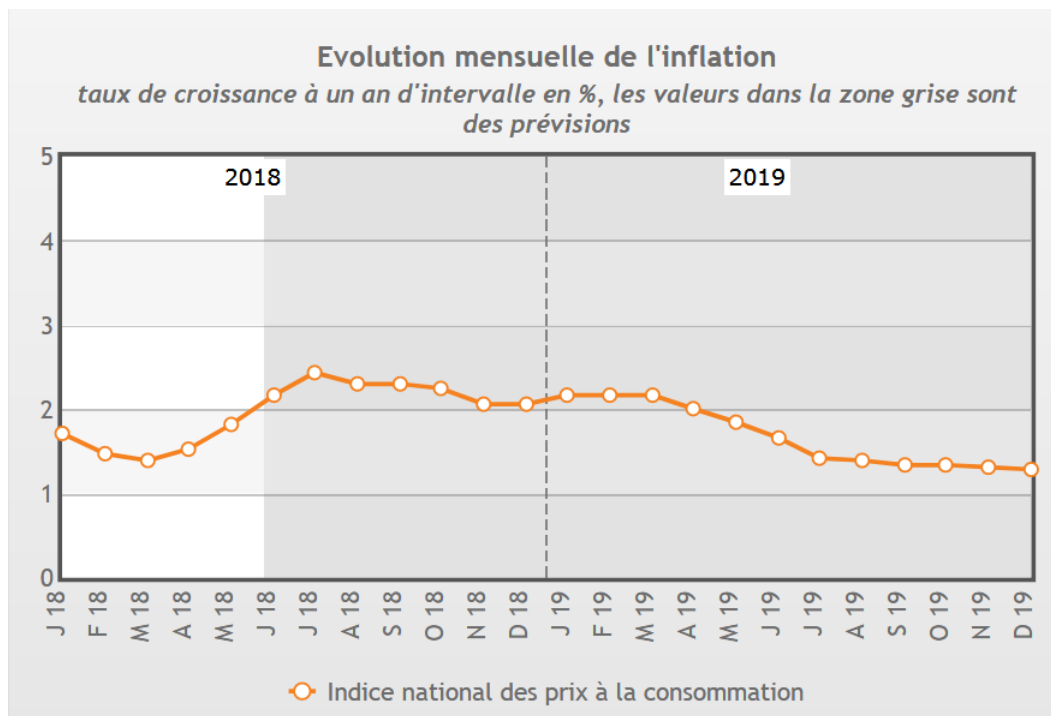
En 2018 el PIB belga alcanzó los 438.484 millones de Euros, creciendo un 1,7% respecto a 2016. Esto hace que Bélgica esté dentro de las 30 economías más importantes del mercado. Su deuda pública en 2018 fue de 459.651 millones de Euros, un 102,0% del PIB, generando una deuda per cápita de 40.281€ por habitante.

### 2.2 Índice de Precios al Consumo (IPC)

La inflación anual belga registrada en mayo de 2018 alcanza 1,82 puntos porcentuales, un 0,22% más que el mes anterior. Según se muestra en la tabla, a grandes rasgos la tasa de inflación está en alza y según las previsiones —zona sombreada en gris—, se mantendrá estable con tendencia a la baja en el primer trimestre de 2019.

El 2018 verá, según el modelo de estudio, un máximo de 2 puntos de inflación anual y se estima que se reduzca a 1,7 para 2019. Se contrapone con los valores de años anteriores: 2,13% en 2017 y 1,97% en 2016.

Cabe mencionar, por la naturaleza de las exportaciones andaluzas, el peso de la alimentación en el PIB belga. Pues la inflación se eleva a 2,53% en mayo de 2018, contra 2,63% el mes anterior y 1,72% en marzo. Más precisamente, la fruta fresca ha costado 11,7% más que en mayo de 2017. Las verduras frescas son ahora menos caras; un 5,4%. Los precios del pescado y del marisco han aumentado un 2,8%.



Fuente: Federal Planning Bureau ([www.plan.be](http://www.plan.be))

*Evolución mensual de la inflación —Índice Nacional de Precios de Consumo. Tasa de crecimiento con un intervalo de un año, en %; los valores en la zona gris son previsiones.*

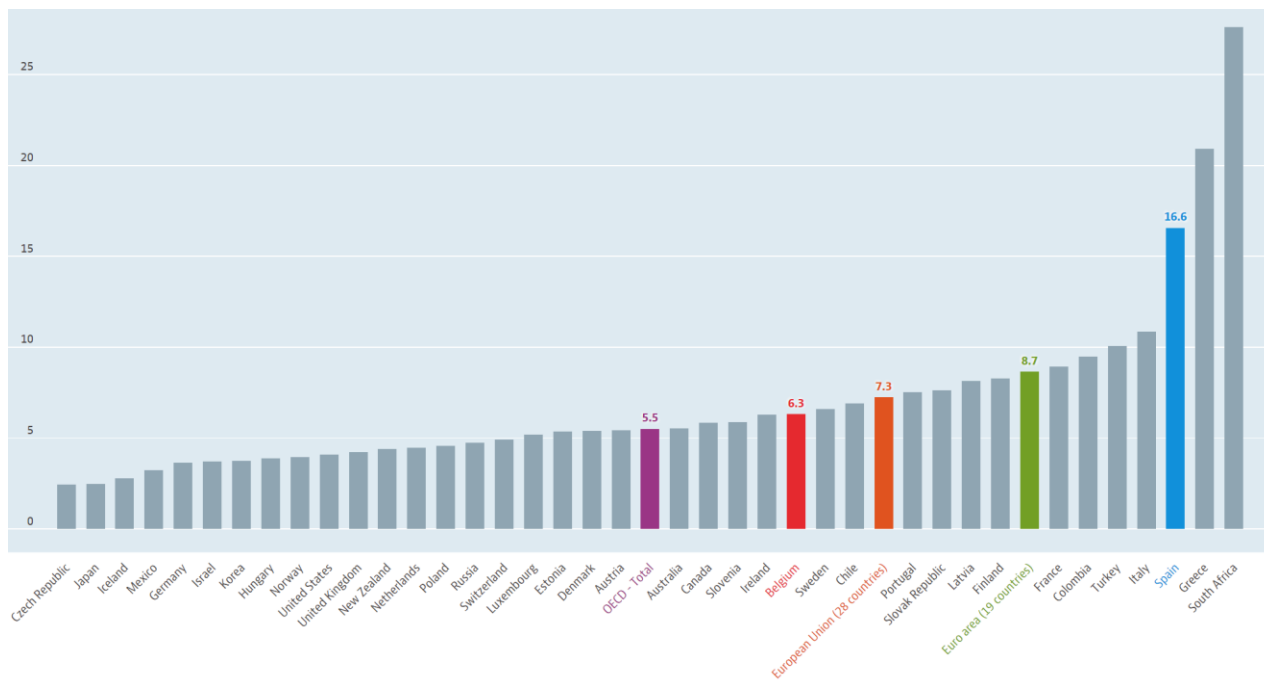
## 2.3 Mercado de trabajo

La tasa de paro general en Bélgica el primer trimestre del 2019 se ha situado en torno al 5,7%, según la OCDE, 0,6% menos que el primer trimestre del año anterior. La tasa de paro juvenil sigue bajando, siendo en el mismo periodo de 19,3%.

Entre la población, la brecha entre el paro masculino y el femenino, ha aumentado en 2019. El 6,2% de los parados son hombres, en contraposición el 5,3% son mujeres.

El último trimestre de 2018, la tasa de empleo era del 57% por lo que se ha mantenido constante durante el primer trimestre del 2019: casi 57 personas de entre 100 en edad de trabajar, trabajan.

El gráfico a continuación dispone la situación de la tasa de desempleo de Bélgica en comparación con otros países de la OCDE.



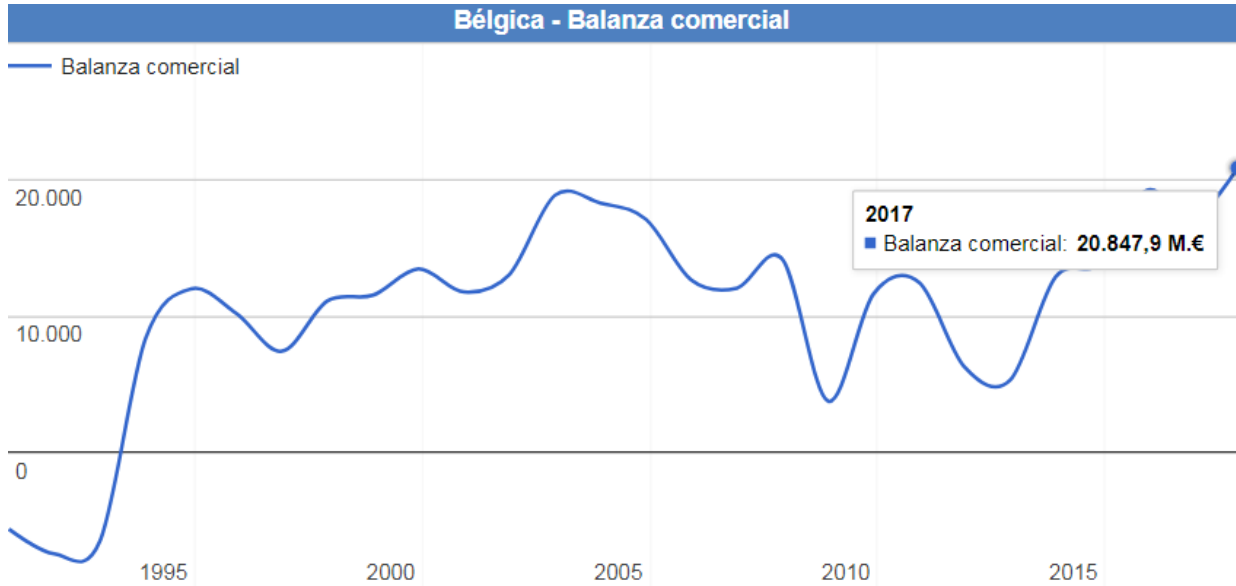
Fuente: OECD data (www.data.oecd.org)

## 2.4 Balanza comercial

En 2018 Bélgica registró un superávit en su balanza comercial de 13.996,5 millones de Euros, un 3,11% de su PIB, inferior al superávit alcanzado en 2017, de 19.062,8 millones de Euros, el 4,34% del PIB. La variación en la balanza comercial se ha debido a un incremento de las exportaciones de Bélgica acompañado de un incremento aún mayor de las importaciones.

Los datos que ofrece el análisis de la balanza comercial parecen positivos, pues ha habido, en 2017, una leve mejora de 9 décimas con respecto al año 2015, cuando el porcentaje con respecto al PIB alcanzaba los 4,34 puntos, mejora más que esperada tras el resultado del ejercicio 2016: tan solo un 4,01% sobre el PIB belga. Sin embargo entre 2018 y 2019 ha disminuido en 1,23 puntos.

El pasado año cerró con un 4,34% de superávit comercial, representando, como puede apreciarse en el gráfico a continuación, casi 21.000 millones de Euros.



Fuente: www.datosmacro.com

## 2.5 Principales proveedores y productos importados

Los principales proveedores son los Países Bajos (17,2%), Alemania (13,8%), Francia (9,5%) y Estados Unidos (7,2%). Francia ha tomado la delantera a Estados Unidos, que va progresivamente perdiendo participación; aún así se separa de Reino Unido por más de dos puntos. España continúa en el undécimo puesto.

Principales Proveedores 2018		Sobre el total
1	Países Bajos	17,92%
2	Alemania	12,99%
3	Francia	9,39%
4	Estados Unidos	6,89%
5	Irlanda	5,19%
6	Reino Unido	4,68%
7	China	3,97%
8	Italia	3,41%
9	Rusia	2,60%
10	Japón	2,44%
11	<b>España</b>	<b>2,21%</b>

Fuente: DATACOMEX - Elaboración EXTENDA.



Respecto a los principales productos importados, estos son: vehículos automóviles, combustibles y aceites y productos farmacéuticos encabezan la lista.

Productos Importados 2018	Sobre el total
VEHÍCULOS AUTOMÓVILES; TRACTORES	8,5%
COMBUSTIBLES, ACEITES MINERAL.	5,3%
PRODUCTOS FARMACÉUTICOS	4,5%
ACEITES CRUDOS DE PETRÓLEO	4,3%
SANGRE HUMANA, SANGRE ANIMAL	4,0%
GAS DE PETRÓLEO E HIDROCARBUROS GASEOSOS	3,2%
DIAMANTES, INCLUIDOS TRABAJADOS	3,1%
COMPUESTOS HETEROCÍCLICOS	3,0%
PARTES Y ACCESORIOS DE TRACTORES	1,8%
APARATOS ÓPTICOS, MEDIDA, MÉDICOS	1,3%

Fuente: DATACOMEX - Elaboración EXTENDA.

## 2.6 Principales clientes y productos exportados

Los principales socios comerciales de Bélgica son: Alemania, Países Bajos, Francia, Reino Unido e Italia. Con respecto a años anteriores, Estados Unidos, por su coyuntura político-económica actual —entre otros—, figura un puesto por debajo de Italia. La posición de España no ha cambiado con respecto a 2016. No así Polonia, que supera a los dos grandes del sur de Asia; también fomentado por la incertidumbre política, la relación con Rusia y la mejora de las perspectivas económicas de este país. España en el ranking, como cliente, se sitúa en el puesto séptimo y como proveedor en el puesto decimoprimer.

Principales Clientes 2018	Sobre el total
1 Alemania	17,94%
2 Francia	14,59%
3 Países Bajos	12,35%
4 Reino Unido	8,05%
5 Estados Unidos	5,26%
6 Italia	5,16%
<b>7 España</b>	<b>2,84%</b>
8 Polonia	2,17%
9 India	2,03%
10 China	1,79%

Fuente: ICEX - Elaboración EXTENDA

Respecto a las principales exportaciones, los automóviles parecen tener ventaja sobre los productos farmacéuticos, en parte motivado por la relocalización de estos últimos en diversos países europeos. En tercer y cuarto lugar encontramos, bien relacionados, combustibles/aceites y máquinas.

Productos Exportados 2018	Sobre el total
VEHÍCULOS AUTOMÓVILES; TRACTORES	7,3%
COMBUSTIBLES, ACEITES MINERAL	6,8%
PRODUCTOS FARMACÉUTICOS	5,9%
SANGRE HUMANA, SANGRE ANIMAL	3,8%
PIEDRA, METAL. PRECIO; JOYER.	3,2%
COMPUESTOS HETEROCÍCLICOS	2,9%
GAS DE PETROLEO E HIDROCARBUROS	1,6%
PARTES Y ACCESORIOS DE TRACTORES	1,4%
POLÍMEROS DE ETILENO EN FORMAS PRIMARIAS	1,3%
APARATOS Y MATERIAL DE MEDICINA, CIRUGIA	1,3%

Fuente: ICEX - Elaboración: EXTENDA

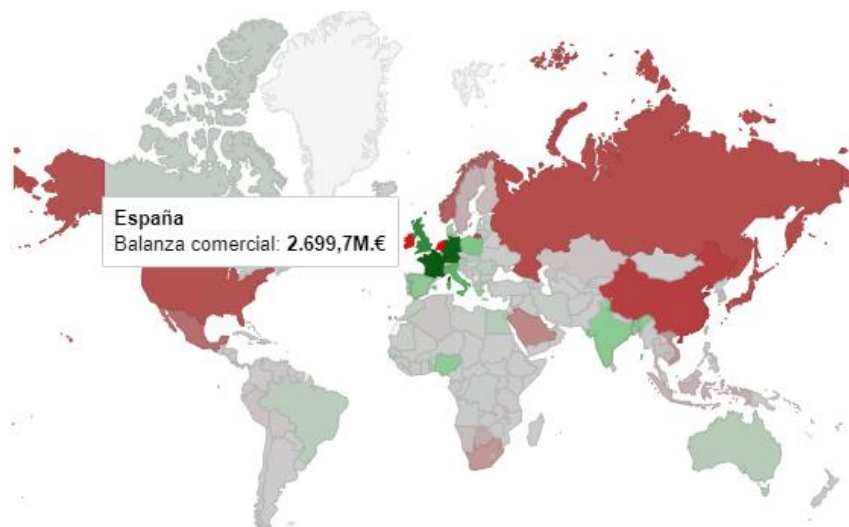
### 3. RELACIONES COMERCIALES DE ESPAÑA CON BÉLGICA

Las exportaciones a Bélgica, si bien se mantuvieron estables a lo largo de los años 2012 a 2015, vieron en 2016 un repunte de aproximadamente un 24%; que no habría hecho sino aumentar —en un 2% en 2017, y continuar con su aumento en 2018. En cuanto a las importaciones, relativamente estables hasta 2016, verían un claro aumento de un 11%. En 2018 continuarían creciendo en un 5,16% respecto al año anterior. Todo ello deja un superávit negativo en la balanza comercial con respecto al del año anterior, Bélgica ha empeorado su situación con respecto a 2017 aunque ha subido con respecto a 2008.



La tasa de cobertura habría disminuido con respecto al año anterior, aunque siempre con superávit.

El peso de las cifras del intercambio Andalucía-Bélgica sobre el total de España es siempre estable. Reflejo de la capacidad productiva de la Comunidad andaluza y del atractivo que su producción supone, las exportaciones andaluzas tienen mayor relevancia en la relación comercial con el país belga.



Balanza comercial de Bélgica según socios comerciales en 2018.  
 Fuente: [www.datosmacro.com](http://www.datosmacro.com)

### BALANZA COMERCIAL ESPAÑA-BÉLGICA (Miles de Euros)

	2013	2014	2015	2016	2017	2018 (p) <sup>1</sup>	%18/17 Total
Exportaciones	6.153.270	6.091.099	6.580.459	8.119.076	8.324.936	8.259.227	-0,8
Importaciones	6.479.601	6.719.570	6.960.761	7.011.062	7.867.763	7.442.003	-5,4
Saldo balanza comercial	-326.330	-628.471	-380.302	1.108.014	457.174	817.224	
Tasa de cobertura (%)	94,96	90,65	94,54	115,8	105,8	111,	
% EXPORT ANDAL SB ESPAÑA	13,85	12,99	13,2	10,8	12,5	12,8	
% IMPORT ANDAL SB ESPAÑA	4,96	4,86	5,8	5	4,9	5,4	

Fuente: ICEX – Elaboración Extenda.

De las Comunidades Autónomas que más exportan a Bélgica, Andalucía se encuentra en cuarta posición, superada solo por Castilla y León, Cataluña y Galicia habiendo crecido las exportaciones andaluzas en un 1,8%. El País Vasco y la Comunidad Valenciana ostentan el quinto y sexto puesto respectivamente. En total las 10 mayores exportadoras alcanzaron los 7.688.618 miles de Euros.

### RANKING DE EXPORTACIONES ESPAÑOLAS POR CCAA A BÉLGICA EN 2018

	CCAA	2018	Sobre el total 2018	% 18/17 Total
1	Cataluña	1.405.463	17%	-1,1
2	Castilla y León	1.368.822	16,6%	-8,7
3	Galicia	1.087.221	13,2%	35,2
<b>4</b>	<b>Andalucía</b>	<b>1.060.965</b>	<b>12,8%</b>	<b>1,8</b>
5	País Vasco	979.930	11,9%	-3,3
6	Comunidad Valenciana	589.233	7,1%	-5,5
7	Madrid	403.569	4,9%	-28,1
8	Aragón	317.418	3,8%	-1,6
9	Navarra	238.203	2,9%	0,2
10	Región de Murcia	237.794	2,9%	-17,6
		<b>7.688.618</b>		
	Resto	570.609	6,9%	11,6
	<b>TOTAL</b>	<b>8.259.227</b>	<b>100,0%</b>	<b>-0,8</b>

Fuente: ICEX - Elaboración: EXTENDA.  
Datos en miles de €

<sup>1</sup> (p): los datos de 2017 son provisionales, así como la comparativa entre el 2016 y éste.

Respecto a las principales exportaciones de España a Bélgica, los automóviles parecen tener ventaja sobre combustibles/aceites y máquinas. Están expresadas en miles de Euros.

PRODUCTOS	2016	2017	2018 (p)	% sobre el total 2018	% 18 / 17
Vehículos Automóviles;					
Tractor	2.665.588	2.473.291	2.480.748	30,0	0,3
Combustibles, Aceites Mineral.	727.612	877.858	749.822	9,1	-14,6
Conjunt. De Otros Productos	499.892	546.425	597.976	7,2	9,4
Mat. Plásticas; Sus Manufactu.	311.668	355.332	363.794	4,4	2,4
Fundición, Hierro Y Acero	106.979	146.821	292.367	3,5	99,1
Máquinas Y Aparatos Mecánicos	411.372	230.636	233.247	2,8	1,1
Frutas /Frutos, S/ Conservar	254.395	258.841	229.399	2,8	-11,4
Aparatos Y Material Eléctricos	223.235	189.439	213.656	2,6	12,8
Cobre Y Sus Manufacturas	194.329	203.609	195.770	2,4	-3,9
Legumbres, Hortalizas, S/ Cons	185.755	196.609	190.458	2,3	-3,1
Productos Farmacéuticos	125.820	158.577	188.411	2,3	18,8
Resto	2.412.430	2.687.498	2.523.580	30,6	-6,1
<b>Total</b>	<b>8.119.076</b>	<b>8.324.936</b>	<b>8.259.227</b>	<b>100,0</b>	<b>-0,8</b>

Fuente: ICEX - Elaboración: EXTENDA.  
Datos en miles de €

## 4. RELACIONES COMERCIALES DE ANDALUCÍA CON BÉLGICA

Las relaciones comerciales entre Andalucía y Bélgica han crecido progresivamente en los últimos cinco años.

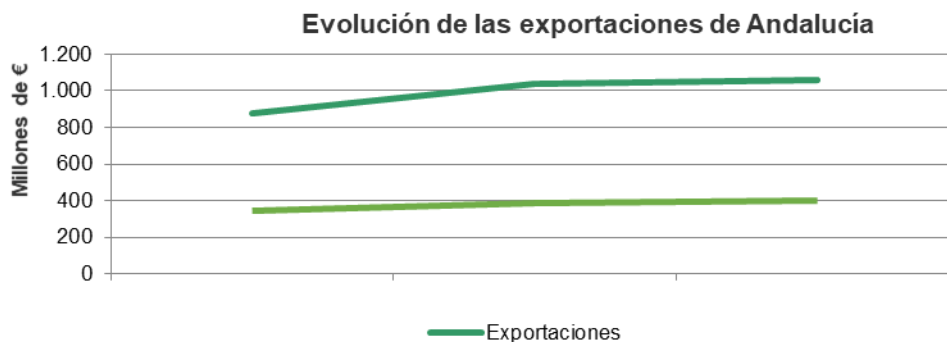
Andalucía exporta a Bélgica 2,7 veces más de lo que importa, lo que hace que la balanza comercial se mantenga con un saldo superior a ésta: 657.010 mil Euros.

### BALANZA COMERCIAL ANDALUCÍA-BÉLGICA (Miles de Euros)

	2014	2015	2016	2017	2018(p)	%18/17 Total
Exportaciones	852.250	865.339	878.974	1.041.922	1.060.965	1,8
Importaciones	321.428	401.864	347.866	385.507	403.955	4,8
Saldo balanza comercial	464.905	463.475	531.108	656.415	657.010	
Tasa de cobertura (%)	242,4	215,3	252,7	270,3	262,6	

Fuente: ICEX - Elaboración EXTENDA.

En el siguiente gráfico se puede apreciar la evolución de las exportaciones andaluzas respecto a las importaciones en el periodo 2013 a 2018.



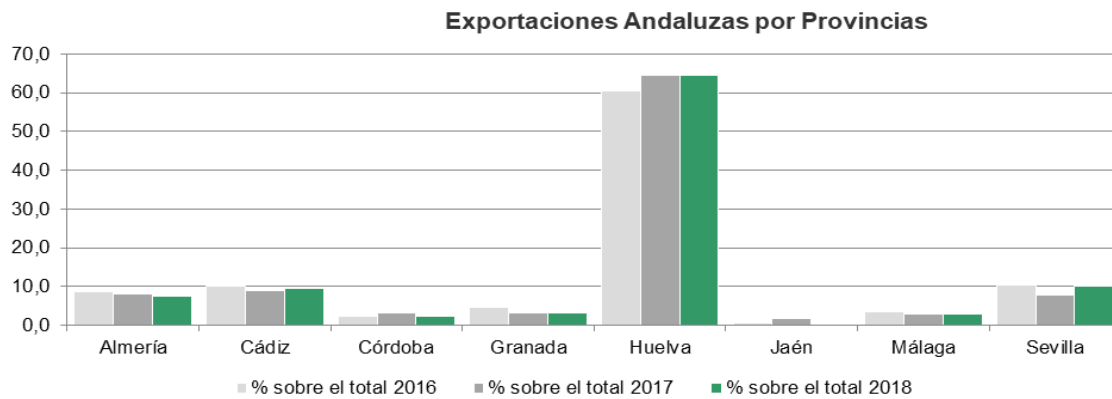
Fuente: ICEX - Elaboración EXTENDA.

Las provincias que, dentro de la Comunidad andaluza más exportan, figuran en la siguiente tabla revelando a Huelva a la cabeza con un 64,4% de cuota de exportación del mercado andaluz, seguida de Sevilla con un 10,1% y Cádiz con un 9,4%.

**EXPORTACIONES ANDALUZAS POR PROVINCIAS  
 A BÉLGICA (Miles de €)**

PROVINCIAS	2013	2014	2015	2016	2017	2018 (p)	% sobre el total 2018	% 18 / 17
Almería	64.870	57.279	67.793	75.209	83.067	78.919	7,4	-5,0
Cádiz	120.804	133.453	99.992	88.138	94.496	99.534	9,4	5,3
Córdoba	12.761	11.365	15.875	19.950	32.499	25.226	2,4	-22,4
Granada	26.861	31.638	39.164	39.726	33.042	32.333	3,0	-2,1
Huelva	499.896	460.133	528.932	530.647	671.302	682.805	64,4	1,7
Jaén	4.562	3.176	5.001	4.332	16.845	4.618	0,4	-72,6
Málaga	28.311	22.112	26.003	30.283	30.455	30.183	2,8	-0,9
Sevilla	94.187	72.140	82.580	90.689	80.217	107.347	10,1	33,8
<b>Andalucía</b>	<b>852.250</b>	<b>791.296</b>	<b>865.339</b>	<b>878.974</b>	<b>1.041.922</b>	<b>1.060.965</b>	<b>100,0</b>	<b>1,8</b>

Fuente: ICEX - Elaboración EXTENDA



Fuente: ICEX - Elaboración EXTENDA.

## 5. EXPORTACIONES ANDALUZAS A BÉLGICA SECTORES

Las principales exportaciones andaluzas siguen siendo del sector agroalimentario y en especial el hortofrutícola así como de materias primas, semi manufacturas y productos intermedios.

**EXPORTACIONES ANDALUZAS POR SECTORES A BÉLGICA EN 2017 (Miles de €)**

SECTORES	2018 (p)	% sobre el total	% 18/17 Total
Agroalimentarios	240.366	22,7	-5,3
Bebidas	5.774	0,5	-14,9
Bienes de consumo	9.114	0,9	-10,6
Materias primas, productos industriales y bienes de equipo	805.711	75,9	4,5
<b>Total</b>	<b>1.060.965</b>	<b>100,00</b>	<b>1,8</b>

Fuente: ICEX – Elaboración EXTENDA.

Las bebidas que se exportan a Bélgica cuentan, en su gran mayoría, con la certificación BIO en el etiquetado, algo que distingue las exportaciones andaluzas y les da presencia en el mercado. Etiqueta que, por cierto, es la base de las exportaciones agroalimentarias pues cada vez se demanda más.

En el siguiente gráfico podemos observar un ranking de las exportaciones de Andalucía a Bélgica por producto en el período 2016-2018.

PRODUCTOS	2016	2017	2018 (p)	% sobre el total 2018	% 18 / 17
99 Conjunt. De Otros Productos Legumbres, Hortalizas, S/	399.414	511.194	568.503	53,6	11,2
07 Cons	82.935	88.630	75.462	7,1	-14,9
08 Frutas /Frutos, S/ Conservar	62.694	69.814	72.073	6,8	3,2
26 Minerales, Escorias Y Cenizas	33.840	72.598	61.692	5,8	-15,0
10 Cereales	44.276	48.477	43.451	4,1	-10,4
27 Combustibles, Aceites Mineral.	73.394	45.591	39.045	3,7	-14,4
15 Grasas, Aceite Animal O Vegeta	33.975	28.614	32.228	3,0	12,6
72 Fundición, Hierro Y Acero	5.091	5.634	32.070	3,0	469,3
29 Productos Químicos Orgánicos	11.221	30.597	29.361	2,8	-4,0
74 Cobre Y Sus Manufacturas Mat. Plásticas; Sus	38.338	29.968	15.423	1,5	-48,5
39 Manufactu.	11.543	23.315	11.204	1,1	-51,9
Resto	82.252	87.491	80.453	7,6	-8,0
<b>Total</b>	<b>878.974</b>	<b>1.041.922</b>	<b>1.060.965</b>	<b>100,0</b>	<b>1,8</b>

Fuente: DATACOMEX (Elaboración propia EXTENDA)  
 Datos en miles de €



## 6. TRÁMITES Y CONSEJOS PARA LA EXPORTACIÓN Y LINKS DE INTERÉS

- Mercado de alto poder adquisitivo, transparente, donde se aprecia y exige cada vez más calidad, innovación y respeto al medio ambiente. Mercado test: exigente en calidad, presentación, servicio y precio.
- Cercano, sin obstáculos, zona Euro, con facilidad de comunicación e idiomas. Reducido coste de prospección.
- Traducción al francés, neerlandés y alemán de ciertas menciones obligatorias en el etiquetado.
- Minoritaria existencia de la figura del agente comercial (mueble, calzado, confección, etc.). Práctica comercial extendida y solicitada de trabajar con un solo importador/distribuidor con exclusividad nacional. Intentar trabajar con varios simultáneamente en distintos canales y / o con marcas propias y ajenas. En ciertos casos de importadores pequeños y zonales, posibilidad de contratación de dos distribuidores o dos agentes comerciales, uno para la zona francófona y otro para la flamenca.
- Forma de pago: simple transferencia bancaria. Raramente con carta de crédito salvo para primeros pedidos de importante cuantía. Aconsejable por tanto asegurar las operaciones con una compañía de seguro de crédito.
- Plazos de pago relativamente cortos. Unos diez días tras recepción de la mercancía con descuento por pronto pago (en torno a 2-3%), o a 30 días (o 30 días “fin de mes”) sin descuento.
- País muy competitivo, ajustar precios al máximo. No se pueden esperar grandes proezas en una negociación de precios.
- Cumplimiento escrupuloso de plazos de entrega y condiciones pactadas.
- Bélgica pertenece a la UE por lo que la entrada de mercancías provenientes de otro país miembro (operaciones intracomunitarias) está exenta de aranceles.
- No obstante, hay productos (bebidas alcohólicas, productos energéticos, electricidad, productos del tabaco) que sí están sujetos a impuestos especiales (Droit d’Accises) y que son asumidos por el importador en el país destino. Para más información sobre cuándo se aplican estos impuestos especiales y sobre qué productos, se puede consultar el siguiente enlace: [http://europa.eu/youreurope/business/vat-customs/exciseduty/index\\_es.htm](http://europa.eu/youreurope/business/vat-customs/exciseduty/index_es.htm)

- Para la creación de una empresa en Bélgica se puede consultar la ABE (Agence Bruxelloise pour l'Entreprise) donde se puede encontrar información sobre los pasos a seguir y los distintos organismos competentes para cada uno de ellos:
- <http://www.abebao.be/content/categories/categorycontent.aspx?CategoryGUID=B5FC541E-BB8B-45b4-B58C-2F740D9218C4>
- Los empresarios extranjeros que quieran contratar personal de forma temporal en Bélgica o aquellos extranjeros que quieran trabajar como autónomos en el país tienen que darse de alta en la Seguridad Social Internacional Belga: [www.limosa.be](http://www.limosa.be)

## INSTITUCIONES DE APOYO AL COMERCIO EXTERIOR Y A LA INVERSIÓN

*Agencia Valona de Ayuda a la Exportación y a la inversión extranjera*  
**Agence wallonne à l'Exportation et aux Investissements étrangers**

Place Sainctelette, 2  
B - 1080 Bruxelles  
Tel : +32 2 421 82 11  
Fax : +32 2 421 87 87  
Email : [mail@awex.be](mailto:mail@awex.be)  
Web: [www.awex.be](http://www.awex.be)

*Agencia de Exportación e Inversiones de la Región de Bruselas*  
**BRUXELLES Invest & Export**

Service du commerce extérieur et des investissements étrangers du  
Ministère de la région de Bruxelles-capitale  
Avenue Louise 500 b4  
B - 1050 Bruxelles  
Tel : +32 2 800 40 00  
Fax : + 32 2 800 40 01 - 2 800 40 02  
[mgysens@mbhg.irisnet.be](mailto:mgysens@mbhg.irisnet.be)  
[www.brussels-export.be](http://www.brussels-export.be)

*Agencia Flamenca para el Comercio y la Inversión*  
**Flanders Investment & Trade - Government of Flanders - Belgium**

Gaucheretstraat 90  
B -1030 Brussels  
[www.flanderstrade.com](http://www.flanderstrade.com)

**Cámara Belgo-Española en Bélgica y Luxemburgo**

Rue Belliard 20, 1°  
B – 1040 Bruselas  
Tel : +32 2 517 17 40  
Fax: +32 2 513 88 05  
Email: [info@e-camara.com](mailto:info@e-camara.com)  
Web: [www.e-camara.com](http://www.e-camara.com)

## PRENSA BELGA

General

- De Morgen: [www.demorgen.be](http://www.demorgen.be)
- Le Soir. [www.lesoir.be](http://www.lesoir.be)
- Le Libre Belgique : [www.lalibre.be](http://www.lalibre.be)

## INSTITUCIONES GUBERNAMENTALES

- Oficina española de Comercio Exterior en Bélgica  
[http://www.icex.es/icex/es/navegacion-principal/todos-nuestros-servicios/informacion-de-mercados/paises/navegacion-principal/portada/index.html;JSESSIONID\\_ICEX=ZiYcwrWkKT\\_Ddxafgu6NpXt-8WQso\\_6ooy5h0Ef-ijBNXifDC27a!18155980?idPais=BE](http://www.icex.es/icex/es/navegacion-principal/todos-nuestros-servicios/informacion-de-mercados/paises/navegacion-principal/portada/index.html;JSESSIONID_ICEX=ZiYcwrWkKT_Ddxafgu6NpXt-8WQso_6ooy5h0Ef-ijBNXifDC27a!18155980?idPais=BE)
- Federación de las Cámaras de Comercio belgas  
[www.belgianchambers.be](http://www.belgianchambers.be)

## FERIAS POR SECTORES

### SEAFOOD ([www.seafoodexpo.com](http://www.seafoodexpo.com))

Feria Internacional para profesionales del sector del pescado (fresco y congelado). Bruselas. Anual.

### TAVOLA ([www.tavola-xpo.be](http://www.tavola-xpo.be))

Feria internacional para profesionales del sector gourmet/delicatessen y productos frescos. Courtrai. Bienal.

### HORECATEL ([www.horecatel.be](http://www.horecatel.be))

Feria principalmente local para profesionales del sector Horeca. Marche-en-Famenne. Anual.

### HORECA EXPO ([www.horecaexpo.be](http://www.horecaexpo.be))

Feria internacional para profesionales del sector Horeca. Gante. Anual.

### MEGAVINO ([www.megavino.be](http://www.megavino.be))

Feria internacional para profesionales del sector vinícola. Bruselas. Anual.

### FERIA DEL MUEBLE ([www.meubelbeursmechelen.be](http://www.meubelbeursmechelen.be))

Feria internacional con fuerte presencia de empresas belgas para profesionales del sector del mueble. Malinas. Anual.

### BATIBOUW ([www.batibouw.be](http://www.batibouw.be))

Feria internacional para profesionales del sector de la construcción, el baño, la decoración y el mobiliario.

## TRANSPORTE

- **Trenes:** Bélgica situada en el centro de Europa, goza de una situación geográfica estratégica y tiene excelentes conexiones ferroviarias en trayectos directos con Francia (Paris-Bruselas THALYS duración 1h22m), Reino Unido (Londres-Bruselas EUROSTAR duración 2h05m), Alemania (Frankfurt-Bruselas ICE duración 3h; Colonia-Bruselas ICE duración 1h50m), Holanda (Amsterdam-Bruselas THALYS duración 2h). Para más información sobre precios y horarios, visitar: [www.thalys.be](http://www.thalys.be) y [www.Eurostar.com](http://www.Eurostar.com).
- **Aeropuertos:** Bélgica cuenta con cinco aeropuertos internacionales. Estos se encuentran en las ciudades de Bruselas, Bruselas Internacional (BRU) en Zaventem (a 13 km del centro de la ciudad) y Bruselas Sur (CHR) en Charleroi (a 46 km del centro) Amberes (Deurne), Brujas (Ostende) y Lieja. [www.brusselsairport.be](http://www.brusselsairport.be) y [www.charleroi-airport.com](http://www.charleroi-airport.com)
- **Autobuses:** existen dos líneas de autobús urbano que conectan el aeropuerto de Zaventem con el centro de la ciudad: el nº 12 (días laborales hasta las 20h) y el nº 21 (días laborales a partir de las 20h y fines de semana). Precio del ticket si se compran en uno de los dispositivos habilitados antes de subir al autobús 4€. Duración del trayecto 30-40 minutos según tráfico. Para más información sobre las líneas de autobuses y metro, se puede consultar la página de la STIB.: <http://www.stibmivb.be/index.htm?l=fr>
- **Tren Zaventem-Bruselas:** Los trenes recorren todas las estaciones de Bruselas, tienen un coste de 8,60€ y el trayecto dura aproximadamente 20 minutos. La estación de tren se encuentra en el nivel -1 del aeropuerto. [www.sncb.be](http://www.sncb.be)
- **Shuttle bus:** La empresa Flibco tiene autobuses que comunican el Aeropuerto de Charleroi con Bruselas cada 30 minutos. La duración del trayecto es de 1 hora y la estación de destino es Bruselas-Midi (en la calle Rue de France). El precio del billete de solo ida es de 17€ y el de ida y vuelta es de 34€. El billete puede adquirirse en la ventanilla de la terminal o en el propio autobús. Si se compra el billete de forma anticipada en su web se puede ahorrar un mínimo de 3€ por trayecto. Una vez en la estación de Bruselas-Midi se puede tomar el metro, el tranvía o un tren hasta las otras estaciones de la ciudad. Para más información, visitar su web: <http://www.flibco.com/en>
- Para desplazamientos dentro de las principales ciudades del país se recomienda el uso del tren. Para más información sobre precios y horarios, consultar el siguiente enlace: <http://www.belgianrail.be>
- **Alquiler de coches:** si se opta por desplazarse en coche, existen muchas compañías para alquilar desde el mismo aeropuerto, con la posibilidad de cogerle en Zaventem y dejarlo en Charleroi por ejemplo, o incluso dejarlo en Holanda. Para más información, visitar las páginas web de EUROPCAR ([www.europcar.be](http://www.europcar.be)), HERTZ ([www.hertz.be](http://www.hertz.be)), AVIS ([www.avis.be](http://www.avis.be)).

## HOTELES

- Hoteles en Bélgica

[www.hotels.be](http://www.hotels.be)

## BUSCADORES BELGAS

- Páginas amarillas (francés)

[www.pagesdor.be](http://www.pagesdor.be)

- Páginas amarillas (flamenco)

[www.goudengids.be](http://www.goudengids.be)

## TURISMO

- Oficina de Promoción y Turismo de Valonia y Bruselas [www.opt.be](http://www.opt.be)
- Oficina de Turismo de Flandes y Bruselas [www.tourismebelgique.com](http://www.tourismebelgique.com)

## GOBIERNO

- Gobierno Federal Belga  
[www.belgium.be](http://www.belgium.be)
- Gobierno de la región de Valonia  
<http://gouvernement.wallonie.be>
- Gobierno de la región de Flandes  
<http://www.vlaanderen.be>

## ECONOMÍA

- Ministerio de Economía belga  
<http://economie.fgov.be/>
- Instituto de Cuentas Nacionales (Institut de Comptes Nationaux)  
[http://inr-icn.fgov.be/Inr\\_Icn\\_home\\_fr.htm](http://inr-icn.fgov.be/Inr_Icn_home_fr.htm)
- Servicio Público Federal de Economía (Service Public Fédéral Économique)  
<http://economie.fg>

## ESTADÍSTICAS

- Banque Nationale de Belgique  
<http://www.nbb.be/pub/stats/stats.htm?l=fr>
- Eurostat  
<http://epp.Eurostat.ec.europa.eu>

## FERIAS Y CENTROS DE EXPOSICIONES

- Parque de Exposiciones de Bruselas  
[www.brusselsexpo.be](http://www.brusselsexpo.be)
- Trademart (feria permanente) de Bruselas  
[www.trademart.be](http://www.trademart.be)
- Centro de Exposiciones de Gante  
[www.flandersexpo.be](http://www.flandersexpo.be)
- Centro de Exposiciones de Kortrijk  
[www.kortrijkxpo.com](http://www.kortrijkxpo.com)
- Ferias que se celebran en Bélgica  
[www.exhibitions.be](http://www.exhibitions.be)
- Brussels Fairs & Exhibitions  
[www.bfe.be](http://www.bfe.be)

## ASOCIACIONES, FEDERACIONES Y ESPACIOS COMERCIALES POR SECTORES

- Asociación de Arquitectos y Contratistas de Belgica ([www.a-b.be](http://www.a-b.be) )
- Federación Belga de decoradores de interiores ([www.federation-belge-coachs-deco.be](http://www.federation-belge-coachs-deco.be) )
- FEMA- Federación de comerciantes de materiales de Construcción ([www.fema.be](http://www.fema.be) )
- FEBENAT- Federación Belga de la Piedra Natural ([www.febenat.be](http://www.febenat.be) )
- EDORA- Federación de Energías Renovables de Belgica ([www.edora.org](http://www.edora.org) )
- AEBIOM- Asociación de Biomasa Europea ([www.aebiom.org](http://www.aebiom.org) )

- Asociación Europea de Mayoristas de Productos Farmacéuticos ([www.girp.eu](http://www.girp.eu))
- Federación Belga de Golf ([www.golfbelgium.be](http://www.golfbelgium.be))
- Consejo de Joyas y Relojes Belga (<http://arsnobilis.be>)
- CREAMODA-Federación Belga de la Moda ([www.creamoda.be](http://www.creamoda.be))
- FFI- Instituto de Flandes de la Moda ([www.ffi.be](http://www.ffi.be))
- Asociación de Agentes de Moda de Antwerpen ([www.antwerpfashionagents.com](http://www.antwerpfashionagents.com))
- Federación Belga de Representantes de Comercio ([www.bfh-fbr.be](http://www.bfh-fbr.be))
- CEFL - Centro Europeo de Frutas y Verduras ([www.cefl-ecfg.be](http://www.cefl-ecfg.be))
- VLAM- Oficina Flamenca de Agro-marketing ([www.vlam.be](http://www.vlam.be))

## 7. REFERENCIAS

- Ficha País Bélgica - Extenda 2017.
- Base de datos DATOS MACRO.
- Bases de datos COMTRADE.
- Base de datos DATACOMEX.
- Oficinas de Comercio en el BENELUX – ICEX, Análisis del Comercio Exterior Español, año 2018.
- Ministerio de Exteriores. Gobierno de España. Ficha País Bélgica 2018.
- BFP: Bureau Fédéral du Plan. Entidad independiente de interés público, para la elaboración de informes macroeconómicos principalmente.
- Fondo Monetario Internacional.
- Ministerio de Asuntos Exteriores y Coop., [Ficha País, Bélgica](#)
- Instituto Nacional de Estadística.
- Oficina Comercial de la embajada de Bélgica.



**EL ÉXITO ES PARA  
LOS QUE VUELAN**

SI QUIERES VOLAR VUELA



INFORMACIÓN



FORMACIÓN



FINANCIACIÓN



CONSULTORÍA



PROMOCIÓN

**Informe realizado por:**

EXTENDA – Oficina de Promoción de Negocios de Andalucía en BENELUX

Avenue des Arts, 12, bte. 3

B - 1210 Bruselas

Tel: + 32 2 2199787

Email: [be.d@extenda.es](mailto:be.d@extenda.es)

**EXTENDA – Área de Planificación y Coordinación**

División de Formación y Estudios

Junio de 2019

**EXTENDA - Agencia Andaluza de Promoción Exterior**

Marie Curie, 5 / Isla de la Cartuja / 41092 Sevilla (España)

Tel. 0034 902 508 525 / Fax 0034 902 508 535

[info@extenda.es](mailto:info@extenda.es)

[www.extenda.es](http://www.extenda.es)

**extenda**

AGENCIA ANDALUZA DE  
PROMOCIÓN EXTERIOR



JUNTA DE ANDALUCÍA  
CONSEJERÍA DE LA PRESIDENCIA,  
ADMINISTRACIÓN PÚBLICA E INTERIOR